

# Wahlzettel gültig ausfüllen

1.



## Wahlzettel abtrennen

Ich trenne den mir genehmen Wahlzettel (nur 1 pro Behörde) vom Wahlzettelbogen ab.

2.



## Wahlzettel für Proporzwahl ausfüllen

Ich kann den Wahlzettel unverändert lassen oder ihn nur handschriftlich wie folgt ändern:

- Ich kann auf dem Wahlzettel Namen streichen.
- Ich kann den Namen der gleichen Person nur maximal zweimal aufführen (kumulieren).
- Ich kann Namen aus anderen vorgedruckten Listen eintragen (panaschieren).
- Ich kann die Listenbezeichnung streichen, oder durch eine andere ersetzen.
- Ich kann den leeren Wahlzettel mit einer Listenbezeichnung versehen oder nicht.
- Ich kann den leeren Wahlzettel ganz oder teilweise mit Namen von Kandidierenden ausfüllen. Dabei darf ich die gleiche Person nur maximal zweimal aufführen.

Auf dem Wahlzettel dürfen nicht mehr Personen aufgeführt sein als zu wählen sind.

Sofern Sie kandidierende Personen handschriftlich in die Liste eintragen, fügen Sie bitte aus zähltechnischen Gründen zusätzlich zu den Namen auch die Nummer dieser Personen bei.

# Brieflich wählen

«Wahlzettel gültig ausfüllen»  
siehe Vorderseite →

1.



## Wahlzettel ins Kuvert

Ich stecke den abgetrennten Wahlzettel (nur 1 pro Behörde) in das gelbe Wahlzettelkuvert und klebe es zu.


2.



## Unterschrift

Ich unterschreibe den Stimmrechtsausweis.


3.



## Ins Rücksendekouvert

Ich stecke den Stimmrechtsausweis und das Wahlzettelkuvert in das Rücksendekouvert.

4.



## Adresse sichtbar

Ich achte, dass im Fenster des Rücksendekueverts die Adresse der Gemeinde sichtbar ist.

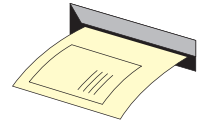
5.



## Kuvert verschliessen

Ich verschliesse das Rücksendekouvert.

6.



## Abschicken

Ich stecke es in den Briefkasten der Gemeindeverwaltung oder übergebe es der Post.

# An der Urne wählen


1.



## Wahlzettel und Stimmrechtsausweis mitnehmen

Ich nehme den Wahlzettel und den Stimmrechtsausweis mit ins Stimmlokal.

2.



## Wahlzettel abstempeln

Ich gebe den Stimmrechtsausweis ab und lege den Wahlzettel mit der Rückseite nach oben zum Abstempeln hin.

3.



## Wahlzettel in Urne

Ich stecke den gestempelten Wahlzettel in die Urne.